

15년 이상 된 Linux VPS 웹 호스팅 비즈니스





15 Linux VPS

웹 호스팅 업체는 인터넷에서 웹사이트를 호스팅하는 서비스를 제공하는 업체입니다. 간단히 말해, 월드와이드웹에서 웹사이트에 액세스하기를 원하는 개인이나 기업에 서버 공간을 제공하는 것을 의미합니다.

모든 웹사이트가 작동하려면 서버가 필요하기 때문에 웹 호스팅 비즈니스는 오늘날 디지털 세상에서 필수적인 부분입니다. 이러한 업체는 공유 호스팅, 가상 사설 서버(VPS) 호스팅, 전용 서버 호스팅, 클라우드 호스팅 등 다양한 유형의 호스팅 서비스를 제공합니다.

공유 호스팅은 여러 웹사이트가 단일 서버의 리소스를 공유하는 가장 일반적이고 경제적인 옵션입니다. VPS 호스팅은 트래픽이 많은 웹사이트에 더 많은 제어 기능과 리소스를 제공하는 반면, 전용 서버 호스팅은 단일 웹사이트 또는 클라이언트 전용 서버 전체를 제공합니다. 클라우드 호스팅은 여러 대의 서버를 사용하여 부하를 분산하고 안정성을 보장합니다.

웹 호스팅 업체는 도메인 등록, 웹사이트 빌더, 이메일 호스팅, 보안 기능 등의 추가 서비스를 제공하여 호스팅 경험을 향상시킵니다.

웹 호스팅 비즈니스의 성공은 안정적이고 효율적인 호스팅 서비스 제공, 최대 가동 시간 보장, 강력한 고객 지원 제공에 달려 있습니다. 웹사이트에 대한 수요가 계속 증가함에 따라 웹 호스팅 산업도 함께 성장할 것으로 예상됩니다.

개요

2009년부터 운영되어 2020년에 리뉴얼된 이 회사는 전 세계 고객에게 다양한 서비스를 제공하는 선도적인 호스팅 제공업체입니다.

기업 구조

영국(LLP, 지적 재산권 소유자), 도미니카(LTD + 은행 계좌), 오스트리아(자영업, 계약 + 관리)에 지사를 두고 있는 글로벌 기업입니다.

회사 서버는 체코, 우크라이나, 싱가포르에 전략적으로 위치해 있습니다.

설립 역사

회사는 2009년에 우크라이나에서 설립되었으며, 이후 도미니카(2012), 싱가포르(2015, 해산), 영국(2020), 오스트리아(2021)에서 법인 설립이 이루어졌습니다.

법적 지위

TARGET PRICE

\$315,000

GROSS REVENUE

\$181,752

EBITDA

\$105,598

BUSINESS TYPE

호스팅 비즈니스

COUNTRY

영국

BUSINESS ID

L#20240593

회사는 현재 진행 중인 소송이 없는 깨끗한 법적 기록을 보유하고 있습니다.

소유권 구조

회사는 설립자가 99%, 설립자의 아내가 1%의 지분을 소유하고 있는 유한책임회사 구조로 운영되고 있습니다. 또한 주식의 100%는 LTD의 설립자에게 귀속됩니다.

운영 세부 정보

현재 직원 수는 0명으로, 성인 사이트를 제외한 다양한 호스팅 서비스를 제공하는 데 중점을 두고 운영되고 있습니다.

인프라

체코, 싱가포르, 우크라이나의 데이터 센터에서 하드웨어를 소유하고 관리합니다. 코로케이션 서비스는 제공되지 않습니다.

도메인 등록

도메인 등록을 위한 리셀러클럽, 리셀러클럽의 API에서 허용하는 다양한 TLD의 리셀러 역할을 수행합니다.

서비스 및 지원

지원은 주로 영어로 제공되며, 현지 고객을 위해 가끔 우크라이나어/러시아어로 지원하기도 합니다. 연중무휴 24시간 WHMCS 티켓, 연중무휴 24시간 전화 지원, 특정 시간 동안의 온라인 채팅을 통해 지원을 제공합니다.

고객 프로필

일반적인 고객 프로필은 소호 55%, 중소기업 30%, 중견기업 10%, 비영리단체 5%로 구성되어 있습니다. 매출 관점에서 보면 중소기업 50%, 소호 30%, 소기업 20%로 추정됩니다. 고객의 약 20%가 미국에 거주하고 있습니다.

청구 및 결제

결제는 WHMCS를 통해 관리되며 PayPal, 은행 송금, 암호화폐(19%) 및 기타 방법을 통한 결제를 허용합니다.

청구 빈도

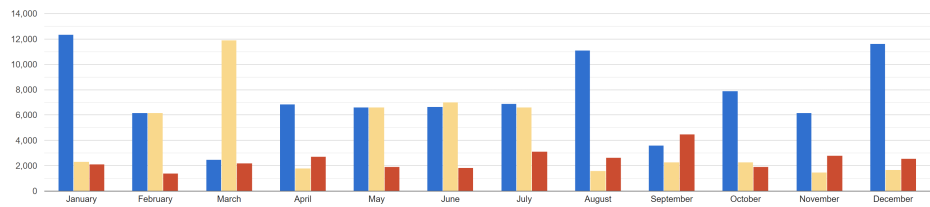
약 90%의 고객이 월별 청구, 4%는 분기별 청구, 2%는 반기별 청구, 4%는 연간 청구를 선택합니다.

이탈률

고객 유지 기간은 다양하며, 일반적으로 월간 요금제의 경우 2~3개월, 전용 요금제의 경우 그 이상입니다.

Annual Income Report for 2021

This report shows the income received broken down by month converted to the base currency using rates at the time of the transaction



Month	Amount In	Fees	Amount Out	Balance
January 2021	\$224.47 USD	\$108.82 USD	\$0.00 USD	\$115.65 USD
February 2021	\$149.34 USD	\$47.98 USD	\$0.00 USD	\$101.36 USD
March 2021	\$232.34 USD	\$115.67 USD	\$0.00 USD	\$221.67 USD
April 2021	\$105.46 USD	\$94.04 USD	\$0.00 USD	\$271.62 USD
May 2021	\$157.12 USD	\$47.45 USD	\$0.00 USD	\$190.67 USD
June 2021	\$111.18 USD	\$46.12 USD	\$5.50 USD	\$185.58 USD
July 2021	\$200.34 USD	\$93.31 USD	\$0.00 USD	\$111.03 USD
August 2021	\$271.11 USD	\$47.18 USD	\$0.00 USD	\$265.93 USD
September 2021	\$450.34 USD	\$60.03 USD	\$0.00 USD	\$490.36 USD
October 2021	\$197.38 USD	\$64.17 USD	\$0.00 USD	\$133.21 USD
November 2021	\$281.08 USD	\$58.27 USD	\$0.00 USD	\$222.81 USD
December 2021	\$203.34 USD	\$51.53 USD	\$0.00 USD	\$258.81 USD

± 2020

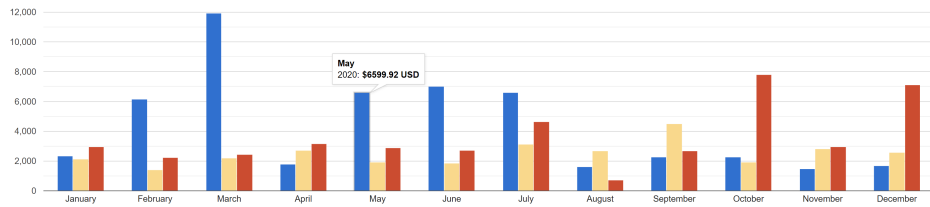
Balance: \$29548.00 USD

2022 ±

Report Generated on 23/01/2024 13:58

Annual Income Report for 2022

This report shows the income received broken down by month converted to the base currency using rates at the time of the transaction



Month	Amount In	Fees	Amount Out	Balance
January 2022	\$362.59 USD	\$71.99 USD	\$42.74 USD	\$298.26 USD
February 2022	\$207.94 USD	\$59.98 USD	\$0.00 USD	\$237.97 USD
March 2022	\$2489.97 USD	\$43.56 USD	\$0.00 USD	\$2446.41 USD
April 2022	\$204.47 USD	\$56.66 USD	\$0.00 USD	\$137.81 USD
May 2022	\$2947.05 USD	\$6.95 USD	\$0.00 USD	\$2880.10 USD
June 2022	\$162.83 USD	\$93.71 USD	\$0.00 USD	\$270.12 USD
July 2022	\$779.04 USD	\$93.44 USD	\$0.00 USD	\$465.60 USD
August 2022	\$77.34 USD	\$45.14 USD	\$0.00 USD	\$27.16 USD
September 2022	\$279.24 USD	\$66.74 USD	\$0.00 USD	\$262.50 USD
October 2022	\$801.35 USD	\$20.89 USD	\$0.00 USD	\$780.46 USD
November 2022	\$118.59 USD	\$15.29 USD	\$0.00 USD	\$293.30 USD
December 2022	\$798.50 USD	\$20.42 USD	\$0.00 USD	\$716.48 USD

± 2021

Balance: \$42345.17 USD

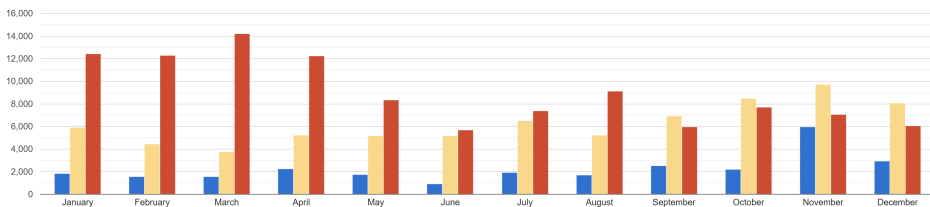
2023 ±

Report Generated on 23/01/2024 13:55

Reports

Annual Income Report for 2023

This report shows the income received broken down by month converted to the base currency using rates at the time of the transaction



Month	Amount In	Fees	Amount Out	Balance
January 2023	€12,819.39EUR	€247.76EUR	€34.25EUR	€12,427.38EUR
February 2023	€12,601.39EUR	€209.32EUR	€0.00EUR	€12,292.09EUR
March 2023	€14,502.98EUR	€257.16EUR	€28.79EUR	€14,217.03EUR
April 2023	€12,521.75EUR	€245.10EUR	€39.39EUR	€12,227.26EUR
May 2023	€8,614.02EUR	€241.84EUR	€41.03EUR	€8,331.14EUR
June 2023	€5,893.74EUR	€162.41EUR	€57.12EUR	€5,674.20EUR
July 2023	€7,690.49EUR	€274.14EUR	€41.08EUR	€7,375.27EUR
August 2023	€10,124.69EUR	€185.59EUR	€809.06EUR	€9,130.03EUR
September 2023	€6,123.10EUR	€162.53EUR	€16.28EUR	€5,944.28EUR
October 2023	€7,899.99EUR	€190.21EUR	€0.00EUR	€7,709.18EUR
November 2023	€7,263.10EUR	€180.63EUR	€45.12EUR	€7,037.36EUR
December 2023	€6,352.39EUR	€196.41EUR	€88.93EUR	€6,067.04EUR

± 2022

Balance: €108,452.14EUR

2024 ±

Report Generated on 23/01/2024 12:11

The information contained herein does not constitute an offer to sell or a solicitation of an offer or a recommendation to purchase securities under the securities laws of any jurisdiction, including the United States Securities Act of 1933, as amended, or any US state securities laws, or a solicitation to enter into any other transaction

The projected financial information contained in the Memorandum is based on judgmental estimates and assumptions made by the management of the target Company, about circumstances and events that have not yet taken place. Accordingly, there can be no assurance that the projected results will be attained. In particular, but without prejudice to the generality of the foregoing, no representation or warranty whatsoever is given in relation to the reasonableness or achievability of the projections contained in the Memorandum or in relation to the bases and assumptions underlying such projections and you must satisfy yourself in relation to the reasonableness, achievability and accuracy thereof.

By delivering this Memorandum, neither MergersUS Inc., nor its authorized agents are making any recommendations regarding the acquisition or strategies outlined herein. Interested parties shall exercise independent judgment in, and have sole responsibility for, determining whether an acquisition of the Company is suitable for them, and neither MergersUS Inc, nor its authorized agents have responsibility to, and will not, monitor the condition of interested parties to determine that an acquisition is or remains suitable for them. Among other things, suitability of an acquisition will depend upon an interested party's investment and business plans and financial situation.

This document is prepared for information purposes only. It is made available on the express understanding that it will be used for the sole purpose of assisting the recipients to decide whether they wish to proceed with a further investigation of the Proposed Transaction.

The recipients realize and agree that this document is not intended to form the basis of any investment decision or any other appraisal or decision regarding the Proposed Transaction, and does not constitute the basis for the contract which may be concluded in relation to the Proposed Transaction.

All information contained in this document may subsequently be updated and adjusted. MergersUS Inc. has not independently verified any of the information contained herein or on which this document is based. Neither the Company, nor its management or shareholders, nor MergersUS Inc. , nor any of their respective directors, partners, officers, employees or affiliates make any representation or warranty (express or implied) or accept or will accept any responsibility or liability regarding or in relation to the accuracy or completeness of the information contained in this document or any other written or oral information made available to any interested party or its advisers. Any liability in respect of any such information or any inaccuracy in or omission from the document is expressly disclaimed.

www.mergerscorp.com



© 2024 MergersCorp M&A International. All rights reserved.

© 2024 MergersCorp M&A International. MergersCorp™ M&A International is the collective brand name of independent affiliates of MergersCorp M&A International. For more details on the nature of our affiliation, please visit us on our website <https://www.mergerscorp.com/disclaimer>. MergersCorp M&A International is not a registered broker-dealer under the U.S. securities laws. MergersCorp M&A International does not offer or sell securities or provide investment advice or underwriting services. The articles or publications contained in this presentation are not intended to provide specific business or investment advice. The author or MergersCorp M&A International shall not be liable for any errors or omissions, or for any loss suffered by any person or organization acting or refraining from acting as a result of the content of this website. It is recommended that specific independent advice be sought before making any business or investment decision.



WWW.MERGERSCORP.COM